

«СОГЛАСОВАНО»

Глава администрации  
Теребренского сельского  
поселения



Т.В. Кравченко

«26» 10 2022 г.

«УТВЕРЖДАЮ»

Директор МОУ «Теребренская  
ООШ»



М.Г. Щербакова

2022 г.

«СОГЛАСОВАНО»

Начальник ОГИБДД ОМВД  
России по Краснояружскому  
району



А.А. Пономаренко

«28» 08 2022 г.

«СОГЛАСОВАНО»

Генеральный директор  
ООО «БелЗНАК»



Кабалин Д.П.

2022 г.

# ПАСПОРТ

дорожной безопасности образовательного учреждения

МОУ «Теребренская ООШ»

с.Теребрено

2022-2023

## СОДЕРЖАНИЕ

- I. Общие сведения.**
- II. Схемы организации дорожного движения.**
- III. Информация об обеспечении безопасности перевозок детей специальным транспортным средством (автобусом).**
- IV. Система работы педагогического коллектива по профилактике детского дорожно-транспортного травматизма.**
- V. Приложения.**

## Общие сведения

муниципальное общеобразовательное учреждение «Теребренская основная общеобразовательная школа»

Тип ОУ общеобразовательная

Юридический адрес: 309441 Белгородская область, Краснояружский район, с.Теребрено, ул.Новостроевка 38.

Фактический адрес: 309441 Белгородская область, Краснояружский район, с.Теребрено, ул.Новостроевка 38.

Руководители ОУ:

Директор Щербакова М.Г. 8(47263) 41-2-46

Заместитель директора Мишенина А.В. 8(47263) 41-1-83

Ответственные работники  
муниципального органа образования:

Начальник материально-технического отдела  
МУ «Управление образования администрации  
Краснояружского района Белгородской области» Попов И.С. 8(47263) 46-9-12

Ответственные от ГИБДД:

Начальник ОГИБДД ОМВД  
России по Краснояружскому району А.А.Пономаренко

Ответственные работники  
за мероприятия по профилактике

детского травматизма: учитель ОБЖ Мурашко В.И.  
тел. 8(47263) 41-1-83  
Заместитель директора  
Мишенина А.В. 8(47263) 41-1-83

Руководитель или ответственный работник  
дорожно-эксплуатационной

организации, осуществляющей  
содержание УДС: Администрация Теребренского сельского  
поселения Кравченко Т.В. тел. 8(47263) 41-1-97

Руководитель или ответственный  
работник дорожно-эксплуатационной

организации, осуществляющей  
содержание ТСОДД: ООО «БелЗНАК»  
генеральный директор «БелЗНАК» Кабалин Д.П.  
8(47245) 3-71-11

Количество учащихся: 37(тридцать семь)

Наличие уголка БДД : 1 ( коридор 1 этажа пристройки, уголки дошкольных групп)

Наличие класса по БДД: нет

Наличие автогородка (площадки) по БДД: нет

Наличие автобуса в ОУ: два (ПАЗ 32053-70 , ГАЗ 322121 )

Владелец автобусов: МОУ «Теребренская ООШ

Время занятий в ОУ:

1-ая смена: 8:15 – 15:00

2-ая смена: нет

внеклассные занятия: 13:00 – 16:00

#### **Телефоны оперативных служб**

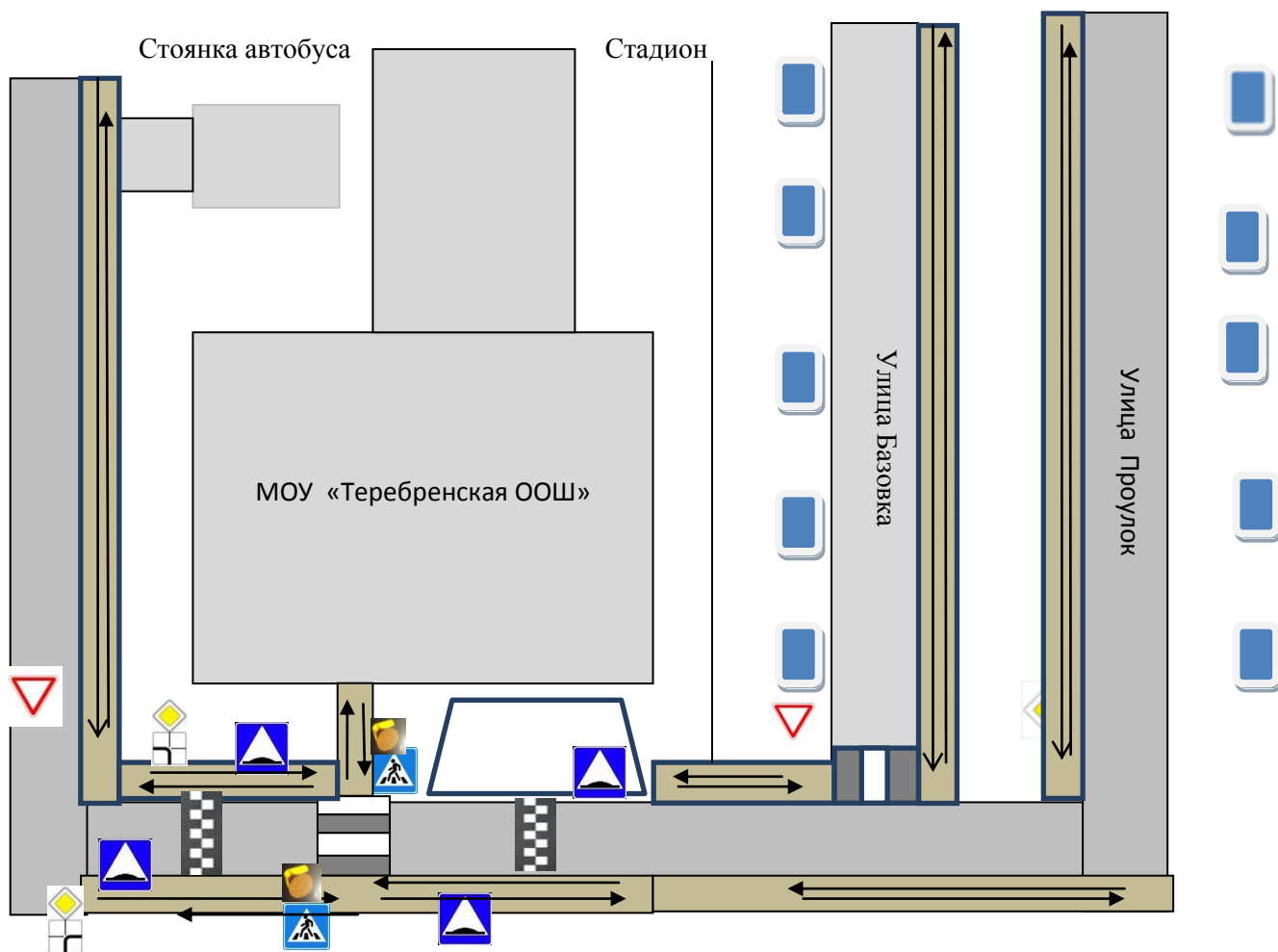
Полиция 8(47263) 46-9-89

Пожарная часть 8(47263) 45-6-01

Больница 8(47263) 45-2-43

## **II. Схемы организации дорожного движения.**

Схема организации дорожного движения учащихся к образовательному учреждению с размещением соответствующих технических средств, маршруты движения детей



иск. неровность



пешеходный переход



главная дорога



знак направление главной дороги



уступи дорогу



тротуар



дома

→  
направление движения учащихся

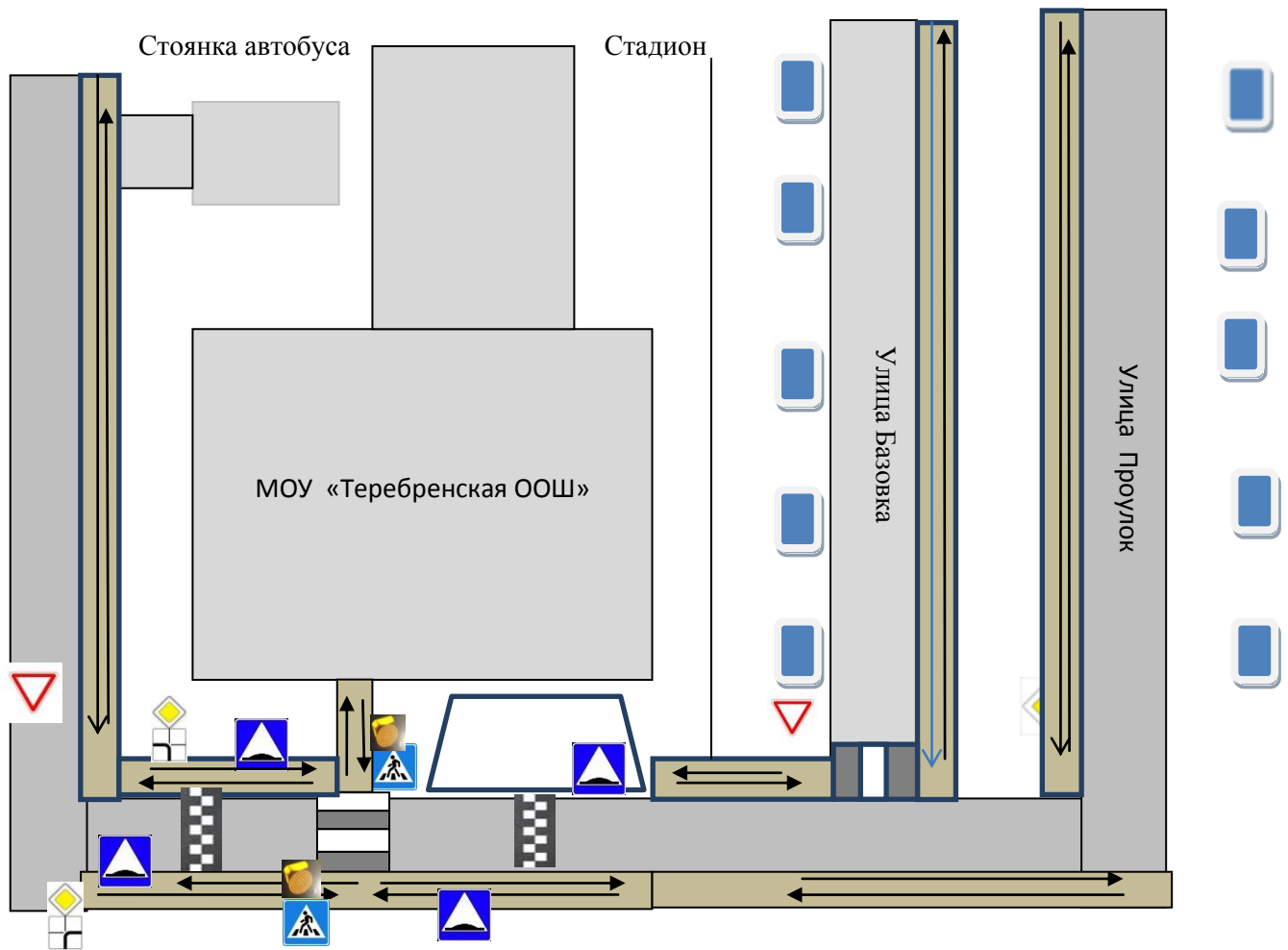


знак искусственная неровность



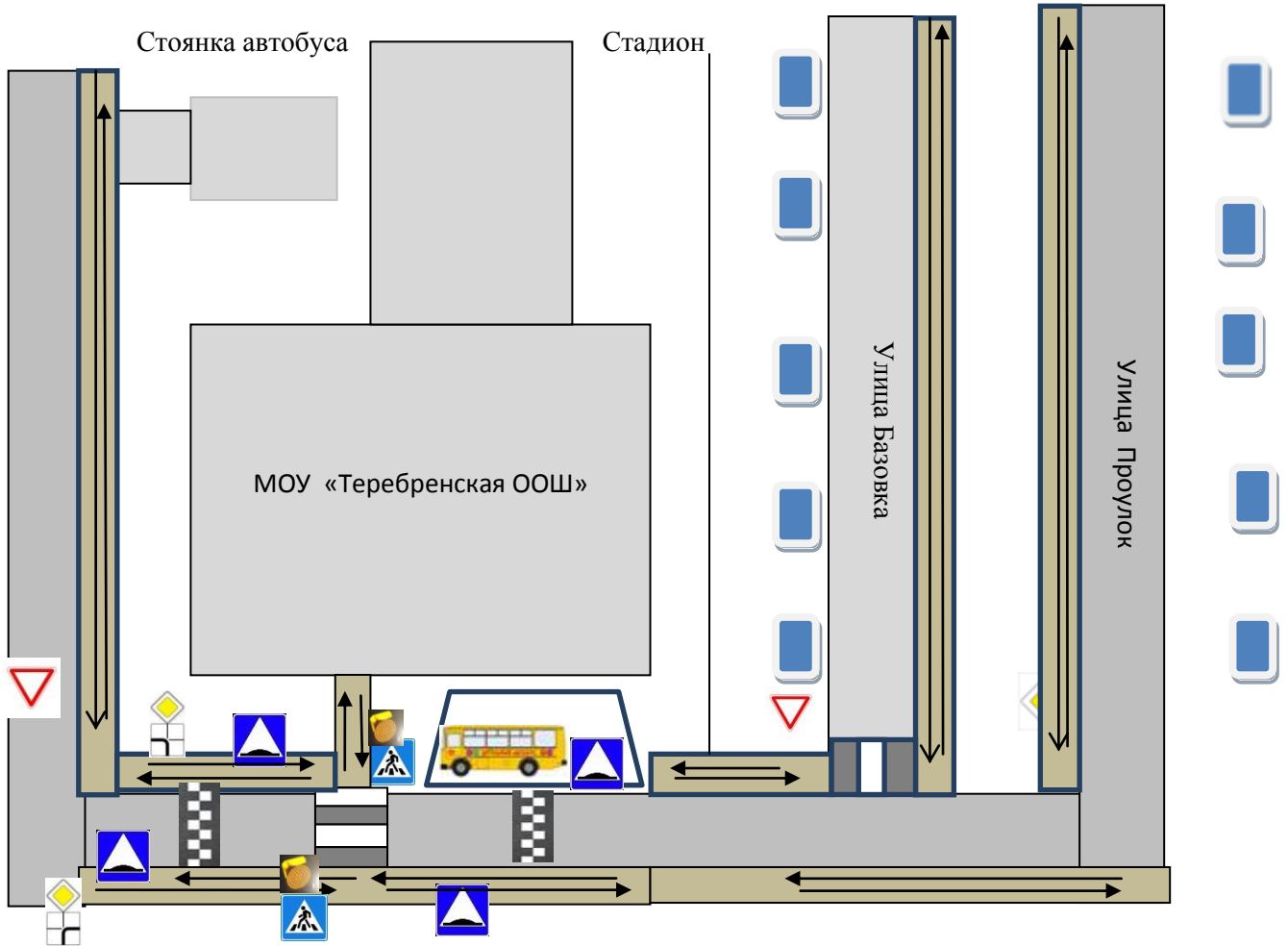
Освещенный переход

Схема организации дорожного движения в непосредственной близости от образовательного учреждения с размещением соответствующих технических средств, маршруты движения детей



-  иск. неровность
-  пешеходный переход
-  главная дорога
-  уступи дорогу
-  тротуар
-  дома
-  направление движения учащихся
-  знак искусственная неровность
-  Освещенный переход
-   знак направление главной дороги

# Безопасное расположение остановки автобуса у ОУ



иск. неровность



пешеходный переход



главная дорога



уступи дорогу



тротуар



дома

→  
направление движения учащихся



знак искусственная неровность



Освещенный переход



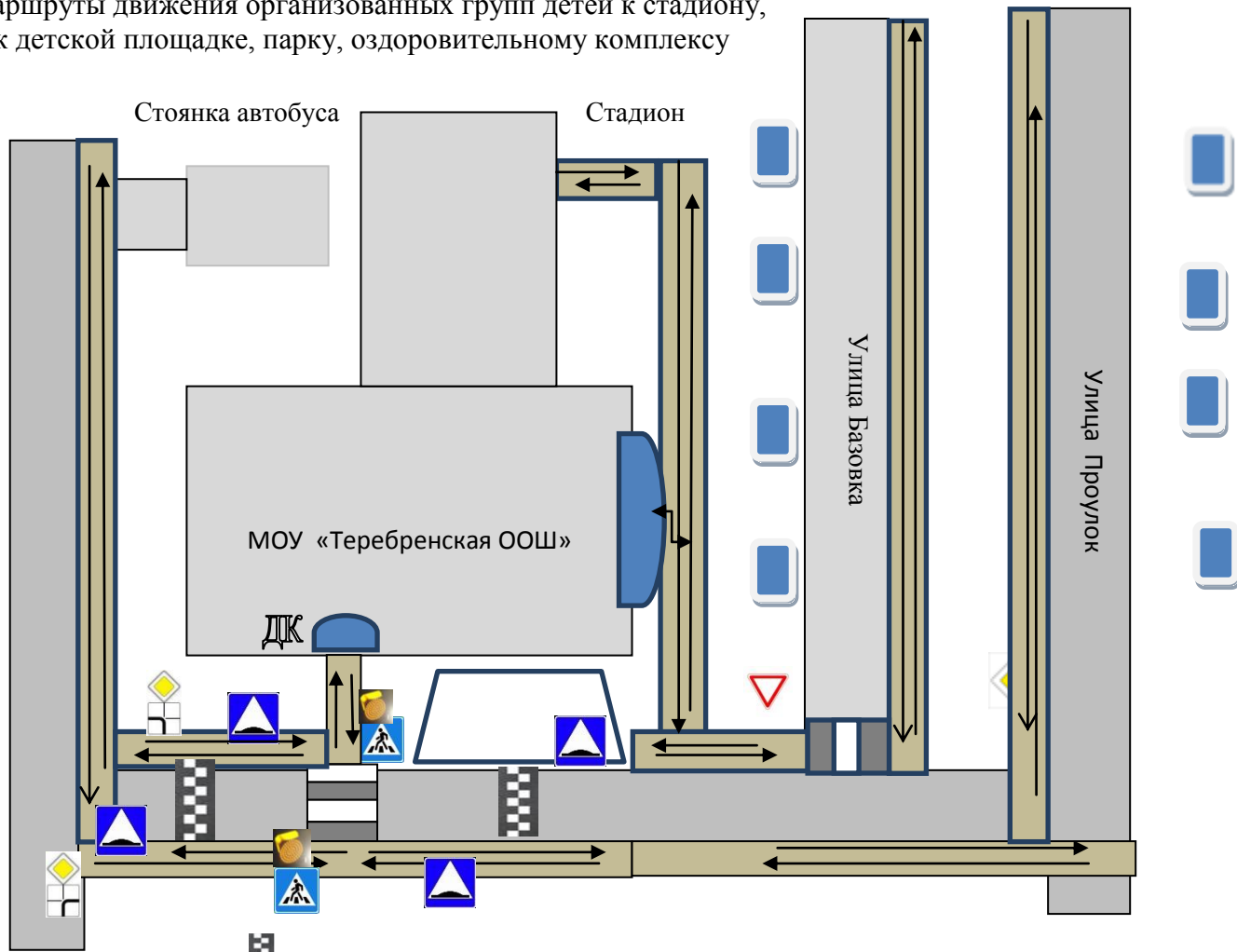
место посадки и высадки детей










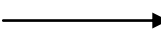
знак направление главной дороги



Маршруты движения организованных групп детей к стадиону,  
к детской площадке, парку, оздоровительному комплексу



-  иск. неровность
-  пешеходный переход
-  главная дорога
-  уступи дорогу
-  тротуар
-  дома
-  знак направление главной дороги

 направление движения учащихся

 знак искусственная неровность

 Освещенный переход

### III. Информация об обеспечении безопасности перевозок детей специальным транспортным средством (автобусом)

#### Общие сведения

Марка ПАЗ  
Модель ПАЗ 32053-70,  
Государственный регистрационный знак Т203 ЕО31  
Год выпуска 2020 Количество мест в автобусе 23  
Соответствие конструкции требованиям, предъявляемым к школьным автобусам  
Соответствует

Марка ГАЗ  
Модель ГАЗ 322121,  
Государственный регистрационный знак Р161 НН31  
Год выпуска 2011 Количество мест в автобусе 11  
Соответствие конструкции требованиям, предъявляемым к школьным автобусам  
Соответствует

#### 1. Сведения о водителе автобуса

Фамилия, имя, отчество	Принят на работу	Стаж в категории D	Дата предстоящего мед. осмотра	Период проведения стажировки	Повышение квалификации	Допущенные нарушения ПДД
Герасименко Сергей Иванович	02.07.2018	2	2021 год	с 02.07.2018 по 02.08.2018	июль 2022 год	Нет
Доценко Сергей Александрович	30.08.2012	8	2020 год	с 30.08.2012 по 14.09.2012	Июль 2022 год	Нет

#### 2. Организационно-техническое обеспечение

1) Лицо, ответственное за обеспечение безопасности дорожного движения: Щербакова М.Г. назначено 31.08.2019г., прошло аттестацию (переаттестацию), 03 июня 2019г.

телефон 8472(63) 41-2-46

2) Организация проведения предрейсового и послерейсового медицинского осмотра водителя: осуществляет Лямзина Инга Александровна

на основании договора №30 от 09 января 2022г. с областным государственным бюджетным учреждением здравоохранения «Красноярская центральная районная больница», действительного до 31 декабря 2022 г.

- 3) Организация проведения предрейсового технического осмотра транспортного средства: осуществляет механик МБУДО «Краснояружский Центр дополнительного образования» Шевцов Александр Иванович на основании договора №91 от 29.12.2017., действительного до 31.12.2023 г..
- 4) Дата очередного технического осмотра июль 2023г. (ПАЗ) март 2023г. (ГАЗель)
- 5) Место стоянки автобуса в нерабочее время, меры, исключающие несанкционированное использование :  
гараж МОУ «Теребренская ООШ»

### **3. Сведения о владельце**

Юридический адрес: 309441 Белгородская область, Краснояружский район, с.Теребрено, ул.Новостроевка 38.

Фактический адрес: 309441 Белгородская область, Краснояружский район, с.Теребрено, ул.Новостроевка 38.

Телефон ответственного лица . 8(47263) 41-2-46

**IV. Система работы педагогического коллектива по профилактике детского дорожно-транспортного травматизма.**

Утверждаю

Директор МОУ «Теребренская ООШ»

Щербакова М.Г.



**План мероприятий по безопасности дорожного движения на 2022–2023 уч. год**

	Мероприятие	Класс	Ответственный
В теч. года	1. Проведение инструктажей с учащимися по правилам поведения в транспорте (в том числе в школьном автобусе), на проезжей части. 2. Планирование и проведение мероприятий для месячника безопасности, недели ОБЖ; игровых программ по БДД для начальной школы и воспитанников детского сада 3. Сотрудничество с инспекторами ГИБДД, совместное проведение мероприятий по БДД. 5. Участие в школьных и районных конкурсах по безопасности дорожного движения. 6. Проведение уроков по БДД в рамках предметов «Знакомство с окружающим миром» и ОБЖ	1-9	Кл. рук-ли Учитель ОБЖ, Вожатая
Сентябрь	1. Участие во Всероссийской акции «Внимание, дети!» 2. Месячник безопасности: ➤ Классные часы по безопасности, инструктажи по БДД. ➤ Квест игра «Правила безопасности без запинки знаете!». ➤ Викторина по ПДД ➤ Игра «Безопасное колесо» ➤ Встречи с инспектором ГИБДД ➤ Изготовление буклетов по БДД для малышей детского сада	1-9	Кл. рук-ли Учитель ОБЖ, Вожатая
Октябрь	1. Проведение пятиминуток и подвижных игр по ПДД 2. Неделя безопасности 3. Инструктаж по БДД перед осенними каникулами	1-9	Кл. рук-ли
Ноябрь Декабрь	1. Классные часы «У ПДД каникул не бывает» (БДД во время зимних каникул) 2. Организация конкурсов на лучший рисунок, рассказ, стихотворение по БДД, писем водителю 3. Встреча с инспекторами ГИБДД	1-9	Кл. рук-ли Вожатая
Январь Февраль	1. Мультимедиа игра «Автомобиль, дорога, пешеход» 2. Проведение игр по БДД. 3. Проведение бесед-«минуток» по профилактике несчастных случаев с детьми на дороге	1-5	Кл. рук-ли
Апрель Май	1. День защиты детей <ul style="list-style-type: none"> <li>• Встречи с инспекторами ГИБДД,</li> <li>• Викторина по ПДД</li> </ul> 2. Районные соревнования юных велосипедистов «Безопасное колесо» - 4 класс.	1-9	Кл. рук-ли Учитель ОБЖ, Вожатая

Июнь	1. Классные часы о дорожной безопасности во время летних каникул 2. Беседы, викторины, конкурсы по БДД в летнем оздоровительном лагере	1-6	Воспитатели ОЛ
------	---	-----	-------------------

Утверждаю  
Директор МОУ «Теребренская ООШ»  
Щербакова М.Г.



**План работы МОУ «Теребренская ООШ»  
по предупреждению  
детского дорожно-транспортного травматизма  
на 2022-2023 учебный год**

№ п/п	Мероприятия	Месяц	Ответственные
<b>Методическая работа</b>			
1.	Проведение инструктажа классных руководителей о преподавании ПДД, о формах и методах работы по предупреждению детского травматизма.	Сентябрь	Преподаватель ОБЖ
2.	Оказание практической помощи классным руководителям в подготовке и проведении утренников, викторин, праздников по ПДД.	В течение года	Зам.директора
3.	Посещение уроков и внеклассных мероприятий по изучению ПДД.	В течение года	Администрация школы
<b>Работа с ученическим коллективом</b>			
1.	Организация изучения ПДД с 1 по 9 классы по программе.	В течение года	Зам.директора, классные руководители
2.	Создание отряда ЮИД и организация его работы.	Сентябрь	Преподаватель ОБЖ ст. вожатая
3.	Проведение познавательных бесед по ПДД с непосредственной помощью отряда ЮИДД.	В течение года	Преподаватель ОБЖ
4.	Проведение общешкольной олимпиады по ПДД среди учащихся 5-8 классов.	Март	Зам.директора
5.	Подготовка и проведение праздника по ПДД «Посвящение в пешеходы» для учащихся 1-х классов.	Сентябрь	Ст.вожатая классные руководители
6.	Подготовка и проведения месячника по безопасности дорожного движения «Внимание, дети!»	Сентябрь Апрель	Ст.вожатая классные руководители
7.	Беседы в 8-9 классах «Причины ДТП среди учащихся » с приглашением сотрудников ГИБДД	Сентябрь Декабрь	Зам.директора
8.	Подготовка и проведение познавательной игры по ПДД «Безопасное колесо», «Дорожные приключения» среди учащихся 5-6 классов.	Апрель	Зам.директора по ВР классные руководители,
9.	Организация и проведение конкурса рисунков среди учащихся 1-4 классов «Я и дорога»	ноябрь	Зам.директора по ВР классные руководители, вожатая

10.	Просмотр фильмов по ПДД среди учащихся 1 – 7 классов.	Март	классные руководители,
11.	Классные часы по теме: «Световозвращающие повязки: зачем они нужны» в 1-9 классах	Сентябрь	Зам.директора
<b>Работа с родителями</b>			
1.	Обсудить вопросы соблюдения учащимися ПДД и мер по профилактике детского дорожно-транспортного травматизма на родительских собраниях с приглашением работников ГИБДД.	В течение года	Директор классные руководители.
2	Проведение родительского собрания на тему: «Анализ работы школы по профилактике БДД, ДДТТ Световозвращающие повязки: зачем они нужны?»	Сентябрь	Зам.директора , Преподаватель ОБЖ
3	Проведение родительского собрания на тему: « Удерживающие кресла: безопасность Вашего ребенка»	Февраль	Зам.директора
4	Ознакомить родителей с состоянием и причинами дорожно-транспортного травматизма среди учащихся по району.	В течение года	классные руководители.
3.	Вовлечь родителей в мероприятиях класса с выходом за пределы школы, сопровождение классных коллективов на экскурсиях, в походах и поездках.	В течение года	Зам.директора классные руководители.
<b>Участие в районных мероприятиях</b>			
1.	Участие в районных соревнованиях ЮИД «Безопасное колесо».	Апрель	Преподаватель-организатор ОБЖ, вожатая
<b>Рассмотрение вопросов по ПДД на совещаниях</b>			
1	Ознакомить классных руководителей с состоянием и причинами дорожно-транспортного травматизма среди учащихся по району за лето 2022 года с приглашением сотрудников ГИБДД	Август, сентябрь	Директор
2.	Административное совещание по вопросу «Организация работы классных руководителей по предупреждению дорожно-транспортного травматизма».	Октябрь, Январь	Зам.директора
3.	Административное совещание по вопросу «О работе отряда ЮИД».	Апрель	Преподаватель ОБЖ

**Согласовано:**

Начальник ОГИБДД ОМВД России  
по Краснояружскому району  
капитан полиции

\_\_\_\_\_ Пономаренко А.А.

**Утверждаю:**

Директор

МОУ «Теребренская основная  
общеобразовательная школа»

М.Г.Щербакова



**Совместный план работы ОГИБДД ОМВД России по Краснояружскому району  
с администрацией МОУ «Теребренская основная общеобразовательная школа»**

**2022- 2023 уч.год**

<b>№ п/п</b>	<b>Содержание работы</b>	<b>Сроки</b>	<b>Ответственные</b>	<b>В сотрудничестве</b>
1.	Встреча учащихся с работниками ГИБДД «Дорога и дети»	Сентябрь март	Заместитель директора Мишенина А.В.	ОГИБДД
2.	Принять участие в операции «Внимание дети!»	с 15 августа по 25 сентября	Заместитель директора Мишенина А.В.	ОГИБДД
3.	Согласование маршрутов движения по подвозу учащихся в школу	Август -сентябрь	Щербакова М.Г.	ОГИБДД
4.	Конкурс плакатов и рисунков «Внимание-дети!», «Мы и улица», «Добрая дорога детства»	Ноябрь	Классные руководители 1-7 кл Зубкова Л.С.	
5.	Проведение школьного конкурса по ПДД «Безопасное колесо»	Апрель	Мурашко В.И. Зубкова Л.С.	ОГИБДД
6.	Проведение мероприятий по безопасности движения в летнем оздоровительном лагере	Июнь-июль	Зубкова Л.С. Начальники лагерных смен	ОГИБДД
7.	Общее родительское собрание на тему «Профилактика детского дорожно-транспортного травматизма в школе и семье»: - выступление инспектора ГИБДД о состоянии ДДТТ;	сентябрь	Мишенина А.В.	ОГИБДД
8.	Тематические классные часы «Знай и выполняй правила движения!» с приглашением сотрудников ГИБДД	В течение года	Классные руководители	ОГИБДД
9.	Оформление информационных уголков безопасности по классам и информационных стендов для детей и родителей по пропаганде ПДД.	В течение года	Классные руководители 1-9 кл., Зубкова Л.С.	
10.	Прохождение аттестации руководителя ОУ	Согласно плану	Щербакова М.Г..	



## V. Приложения.

Согласовано  
Председатель профкома  
\_\_\_\_\_ Л.Ф.Кулеш



Утверждаю  
Директор МОУ «Теребренская ООШ»  
М.Г.Щербакова

Приказ №116 от «31» августа 2021 г.

### ПОЛОЖЕНИЕ

#### об организованных перевозках обучающихся

##### 1. Общие положения

1.1. Термины, содержащиеся в настоящих Правилах, имеют следующие определения:

Автобус - автотранспортное средство для перевозки пассажиров, имеющее 8 и более мест для сидения, не считая места водителя.

Пассажир - физическое лицо, которое совершает поездку в автобусе бесплатно.

Водитель - физическое лицо, на которое возложены функции управления автобусом.

Маршрут - установленный путь следования автобуса между определенными пунктами.

Схема маршрута - графическое изображение маршрута с указанием остановочных пунктов.

Расписание движения – утвержденный график выполнения маршрутных рейсов.

Остановочный пункт - предусмотренное расписанием движения место остановки автобусов на маршруте для посадки (высадки) пассажиров.

1.2. Настоящее Положение определяет порядок организованных перевозок обучающихся МОУ «Теребренская ООШ» и осуществление контроля перевозок пассажиров автобусами на маршрутах, устанавливает права, обязанности и ответственность пассажира, водителя автобуса.

1.3. При организации перевозок перевозчик должен руководствоваться: Законом РФ «Об образовании», Законом РФ «О безопасности дорожного движения», Положением об обеспечении безопасности перевозок автобусами (утверждено приказом Министерства транспорта РФ от 08.01.1997 года № 2 с последующими изменениями), Положением об обеспечении безопасности дорожного движения в предприятиях, учреждениях, организациях, осуществляющих перевозку пассажиров и грузов (утверждено приказом министерства транспорта РФ от 09.03.1995 года № 27), Положением об обеспечении перевозок пассажиров автобусами (утверждено приказом Минтранспорта РФ от 08.06.1997 года № 2), Положением о рабочем времени и времени отдыха водителей автомобилей (утверждено постановлением Министерства труда РФ от 25.06.1999 года № 16), приказом МВД РФ «О мерах по обеспечению безопасного и беспрепятственного проезда автомобилей специального назначения», «Методическими рекомендациями по обеспечению санитарно-эпидемиологического благополучия и безопасности дорожного движения при перевозках организованных групп детей автомобильным транспортом» (разработаны департаментом обеспечения безопасности дорожного движения МВД РФ совместно с Роспотребнадзором и настоящим Положением.)

1.4. Автобус, предназначенный для перевозки обучающихся и воспитанников учреждения (далее – школьный автобус) используется для доставки обучающихся школы на учебные занятия, внеклассные мероприятия и обратно по специальному маршруту, разрабатываемому образовательным учреждением совместно с органами ГИБДД.

Паспорт маршрута должен быть утвержден руководителем комиссии по безопасности дорожного движения Красноярского района и руководителем органа ГИБДД района.

1.5. Школьный автобус должен соответствовать ГОСТу Р 51160-98 «Автобусы для перевозки детей. Технические требования» (утвержден постановлением Государственного комитета РФ по стандартизации, метрологии и сертификации от 01.04.1998 года № 101).

1.6. К управлению школьными автобусами допускаются только водители, имеющие непрерывный стаж работы в качестве водителя автобуса не менее трех последних лет.

1.7. Ответственность за организацию перевозок обучающихся несут балансодержатели школьного автобуса – администрация МОУ «Теребренская ООШ».

##### 2. Общие условия перевозки детей и пассажиров

2.1. Заказчиком перевозок является МОУ «Теребренская ООШ»

2.2. Координатором пассажирских автобусных перевозок на территории района является управление образования администрации Красноярского района.

2.3. Запрещается перевозить огнеопасные, отравляющие вещества, острые или режущие предметы (без упаковки или чехлов, исключая повреждение пассажиров), а также другие предметы, вещества, перевозка которых может повлечь причинение вреда пассажирам.

2.4. Маршруты организуются на улично-дорожной сети Теребрено и населенных пунктов при условии, что дороги, по которым проходит маршрут, соответствуют Требованиям к улицам и автодорогам и содержатся в надлежащем состоянии.

2.5. Посадка и высадка детей и пассажиров на маршрутах должны осуществляться на пунктах, предусмотренных для остановок.

2.6. При перевозках организованных групп детей, людей должен быть назначен сопровождающий группы, у которого при перевозках должен быть список пассажиров, заверенный директором школы.

3. Обязанности образовательного учреждения – балансодержателя школьного автобуса, организующего перевозки обучающихся.

Директор школы обязан:

3.1. Назначить приказом ответственного за организацию перевозок и сопровождающих из числа работников образовательного учреждения организовать их своевременный инструктаж и обучение.

3.2. Согласовать с родителями (законными представителями) детей условия организации перевозок по маршруту школьного автобуса.

3.3. Утвердить приказом списки перевозимых обучающихся с указанием пунктов посадки и высадки в соответствии с паспортом маршрута.

3.4. Обеспечить наличие следующей документации:

3.4.1. Приказ и план работы учреждения по обеспечению безопасных перевозок, по действиям в случае угрозы совершения террористического акта;

3.4.2. Паспорт маршрута школьного автобуса;

3.4.3. График движения школьного автобуса;

3.4.4. Приказ о назначении ответственного за организацию перевозок и сопровождающих;

3.4.5. Приказ об утверждении списков перевозимых обучающихся и воспитанников;

3.4.6. Приказ об утверждении инструкций по организации безопасной перевозки обучающихся;

3.4.7. Инструкция для водителя об особенностях работы в весенне-летний период и об организации работы в осенне-зимний период;

3.4.8. Инструкция для водителя и сопровождающих о мерах безопасности при перевозке обучающихся и действиям в случае дорожно-транспортного происшествия;

3.4.9. Инструкция для водителя и сопровождающих по оказанию первой медицинской помощи пострадавшим в дорожно-транспортном происшествии;

3.4.10. Инструкция для обучающихся при следовании по маршруту;

3.4.11. Журнал учета инструктажей для водителя и сопровождающих;

3.4.12. Журнал учета инструктажей для обучающихся;

3.4.13. Журнал учета нарушений водителем правил дорожного движения и участия в дорожно-транспортных происшествиях;

3.4.14. Журнал учета технического состояния школьного автобуса при выпуске на линию и возвращении;

3.4.15. Договор с автотранспортным предприятием на техническое обслуживание автобуса;

3.4.16. Договор с медицинской организацией на проведение предрейсового и послерейсового осмотра водителя автобуса.

4. Определить место стоянки автобуса, обеспечить его техническое обслуживание и создать необходимые условия для подготовки к рейсам;

5. Контролировать прохождение водителем автобуса предрейсового и послерейсового медицинского осмотра;

6. Обеспечить обучение и стажировку водителя школьного автобуса безопасности дорожного движения в объеме технического минимума.

7. Осуществлять иные полномочия и обеспечивать соблюдение требований, предусмотренных действующими федеральными и региональными нормативно-правовыми актами.

4. Права, обязанности и ответственность пассажиров, водителя

4.1. Пассажир имеет право:

- перевозить мелких животных и птиц в клетках, одну пару лыж, детские санки;

4.2. Пассажир обязан:

- выполнять требования настоящих Правил, соблюдать иные акты законодательства по перевозке пассажиров;
- осуществлять посадку (высадку) в соответствии с требованиями настоящих Правил;
- сообщать водителю о находящихся без присмотра в салоне автобуса вещах или документах;

4.3. Пассажиру запрещается:

- во время движения отвлекать водителя от управления автобусом;
- открывать двери автобуса до полной его остановки, а также мешать их открытию или закрытию, кроме ситуации, направленной на предотвращение несчастного случая;
- выбрасывать предметы в окно автобуса;
- пользоваться аварийным оборудованием автобуса в ситуации, не угрожающей жизни и здоровью людей;
- в салоне автобуса курить, находиться в одежде или с ручной кладью, загрязняющей одежду пассажиров или салон автобуса;
- провозить взрывоопасные, огнеопасные, острые и режущие предметы без соответствующих чехлов;

4.4. Пассажир несет ответственность за нарушение требований настоящих Правил, нанесение материального ущерба участникам транспортного процесса.

4.5. Сопровождающее лицо или водитель имеет право:

- требовать от пассажира выполнения настоящих Правил;
- в процессе перевозки сопровождающие должны находиться у двери автобуса;
- окна в салоне автобуса должны быть закрыты;
- отменить рейс автобуса по обстоятельствам, которые он не смог предвидеть;
- ограничить или приостановить перевозки пассажиров в случае чрезвычайной ситуации, оповестив об этом директора школы;
- отказать пассажиру в перевозке при отсутствии свободных мест в автобусе.

4.6. Ответственный за безопасность дорожного движения обязан:

- до начала обслуживания маршрута ознакомить водителя с порядком его выполнения;
- обеспечивать техническое и санитарное состояние автобуса в соответствии с установленными требованиями;
- обеспечить перевозку пассажиров в соответствии с утвержденным расписанием движения;

4.7. Водитель автобуса имеет право:

- вносить предложения по совершенствованию маршрутной сети, повышению качества обслуживания пассажиров, безопасности перевозок, улучшению условий труда и отдыха,
- эффективному использованию автобуса.

4.8. Водитель автобуса обязан:

- знать и выполнять настоящие Правила, Правила дорожного движения, а также другие документы по организации работы пассажирского автотранспорта, технической эксплуатации автобуса и обеспечению безопасной перевозки пассажиров;
- обеспечивать безопасную перевозку пассажиров;
- знать расположение остановочных пунктов, опасные участки на маршруте,
- расположение пунктов оказания технической и медицинской помощи;
- начинать движение автобуса только с закрытыми дверями, не допуская переполнения салона автобуса сверх установленной нормы для конкретного типа автобуса;
- при движении в светлое время суток, с целью обозначения движущегося автобуса, должен быть включен ближний свет фар.
- выполнять перевозку пассажиров в соответствии с утвержденным расписанием движения;
- проявлять тактичность при обслуживании пассажиров и оказывать им необходимую помощь.

5. Контроль за автобусными перевозками пассажиров

5.1. Контроль за автобусными перевозками пассажиров осуществляется директором школы.

5.2. При выявлении факта нарушения водителем настоящих Правил принимает необходимые меры по устранению нарушения, предусмотренные законодательством

Согласовано  
Председатель профкома  
\_\_\_\_\_ Л.Ф.Кулеш



Утверждаю  
Директор МОУ «Терребреньская ООШ»  
М.Г.Щербакова

Приказ №116 от «31» августа 2021 г

## **Должностные обязанности директора школы по обеспечению безопасности перевозок детей школьным автобусом**

### **I. Общие положения**

1.1 Директор школы является лицом, ответственным за безопасность автобусных перевозок обучающихся и состояние работы в учреждении по предупреждению дорожно-транспортных происшествий.

### **II. Функции**

2.1. На директора школы возлагается выполнение следующих функций по обеспечению безопасности автобусных перевозок обучающихся:

2.1.1. обеспечение профессиональной надежности водителей автобусов;

2.1.2. содержание автобусов в технически исправном состоянии, предупреждение отказов и неисправностей при их эксплуатации;

2.1.3. организация обеспечения безопасных дорожных условий на маршрутах автобусных перевозок;

2.1.4. организация перевозочного процесса по технологии, обеспечивающей безопасные условия перевозок пассажиров.

### **III. Обязанности**

#### **3.1. Для обеспечения профессиональной надежности водителей в процессе их профессиональной деятельности директор обязан:**

3.1.1 осуществлять прием на работу, организовывать стажировки и допуск к осуществлению перевозок пассажиров водителей, имеющих непрерывный стаж работы в качестве водителя автобуса не менее трех последних лет;

3.1.2 обеспечивать повышение профессионального мастерства водителей путем организации занятий необходимой для обеспечения безопасности дорожного движения периодичности, но не реже одного раза в год, по соответствующим учебным планам и программам ежегодных занятий с водителями;

3.1.3 обеспечивать проведение в установленные сроки медицинского освидетельствования водителей;

3.1.4 организовывать регулярное проведение предрейсовых и послерейсовых медицинских осмотров водителей;

3.1.5 обеспечивать соблюдение установленных законодательством Российской Федерации режимов труда и отдыха водителей;

3.1.7 организовывать контроль за соблюдением водителями требований по обеспечению безопасности автобусных перевозок.

#### **3.2. Для содержания автобусов в технически исправном состоянии, предупреждения отказов и неисправностей при их эксплуатации директор обязан:**

3.2.1 обеспечивать проведение государственного технического осмотра, обслуживания и ремонта автобусов в порядке и сроки, определяемые действующими нормативными документами;

3.2.2 обеспечить охрану автобусов для исключения возможности самовольного их использования водителями организации, а также посторонними лицами или причинения автобусам каких-либо повреждений.

#### **3.3. Для обеспечения безопасных дорожных условий на маршрутах автобусных перевозок директор обязан:**

3.3.1 немедленно сообщать в органы исполнительной власти, дорожные, коммунальные и иные организации, в ведении которых находятся автомобильные дороги, улицы, железнодорожные переезды, паромные переправы, а также в органы ГИБДД о выявленных в процессе эксплуатации

маршрутов недостатках в состоянии автомобильных дорог, улиц, железнодорожных переездов, паромных переправ, их обустройства, угрожающих безопасности движения, а также о внезапных неблагоприятных изменениях дорожно-климатических условий, стихийных явлениях; принимать необходимые предупредительные меры (организация движения с пониженными скоростями, изменение маршрута движения, информирование водителей, временное прекращение движения автобусов) в соответствии с действующими нормативными документами;

3.3.2 немедленно информировать муниципальный орган управления образованием о несоответствии действующих автобусных маршрутов требованиям безопасности дорожного движения для принятия решения о временном прекращении автобусного движения на этих маршрутах или их закрытии;

3.3.3 прекратить автобусное движение в случаях, не терпящих отлагательства, когда дорожные или метеорологические условия представляют угрозу безопасности перевозок детей (разрушение дорог и дорожных сооружений, вызванные стихийными явлениями, аварии на тепловых, газовых, электрических и других коммуникациях);

3.3.4 производить комиссионное обследование автобусных маршрутов перед их открытием и в процессе эксплуатации – не реже двух раз в год (к осенне-зимнему и весенне-летнему периоду) в порядке, определяемом действующими законодательными и иными нормативными правовыми документами с оформлением результатов обследования актом, в котором дается заключение комиссии о возможности эксплуатации автобусных маршрутов;

3.3.5 выезжать на место ДТП для проведения служебного расследования, составлять положенные документы в соответствии с Инструкцией по предупреждению и учету дорожно-транспортных происшествий и в установленные сроки направлять их в вышестоящие организации.

#### IV. Права

4. Директор имеет право:

4.1. Запрещать выпуск автобусов в рейс или возвращать в гараж при обнаружении в них технических неисправностей, угрожающих безопасности движения;

4.2. Отстранять от работы водителей при их появлении на работе в нетрезвом состоянии, а также, если их состояние или действия угрожают безопасности перевозок.

#### V. Ответственность

5.1 Директор несет ответственность за нарушения требований нормативных правовых актов по обеспечению безопасности автобусных перевозок – дисциплинарную, административную, гражданско-правовую или уголовную в порядке, установленном действующим законодательством Российской Федерации.

5.2. По осмотру автобуса: Техническое состояние автобуса должно отвечать требованиям основных положений по допуску транспортных средств к эксплуатации (Постановление Совета Министров - Правительства РФ от 23 октября 1993 г. N 1090 «О правилах дорожного движения»

Согласовано  
Председатель профкома  
\_\_\_\_\_ Л.Ф.Кулеш



Утверждаю  
Директор МОУ «Теребринская ООШ»  
\_\_\_\_\_ М.Г.Щербакова  
Приказ №116 от «31» августа 2021 г

## Инструкция

### для водителя автобуса по правилам безопасности при перевозке детей МОУ «Теребринская основная общеобразовательная школа»

#### 1. Общие требования безопасности

1.1. К перевозке обучающихся школьным автобусом в качестве водителя допускаются лица в возрасте не моложе 20 лет с непрерывным стажем работы водителем автобуса не менее одного года и не имеющие противопоказаний по состоянию здоровья.

1.2. Автобус для перевозки обучающихся и воспитанников должен быть оборудован спереди и сзади предупреждающим знаком «Дети», поясами безопасности для каждого пассажира, цветографическими знаками безопасности, кнопками подачи сигнала водителю, средствами громкоговорящей связи, а также двумя огнетушителями и двумя медицинскими аптечками с набором необходимых медикаментов и перевязочных средств.

1.3. Водитель обязан не допускать воздействия на людей, находящихся в салоне автобуса следующих опасных факторов:

- резкое торможение автобуса (кроме экстренного для предотвращения ДТП);
- удар при столкновении с другими транспортными средствами или препятствиями;
- отравляющее воздействие угарного газа при нахождении в автобусе с работающим двигателем во время длительных стоянок или при возникновении неисправности системы выпуска отработавших газов;
- отравляющее воздействие паров бензина при подтекании топлива вследствие неисправности системы питания двигателя;
- воздействие высокой температуры и продуктов горения при возникновении пожара;
- наезд проходящих транспортных средств на детей при их выходе на проезжую часть дороги.

#### 2. Требования безопасности перед началом перевозки

2.1. Водитель перед выездом в рейс должен в установленном порядке пройти медицинский осмотр с отметкой в путевом листе и соответствующей записью в журнале предрейсовых медицинских осмотров, а также инструктаж по безопасности дорожного движения.

2.3. Водитель обязан лично убедиться:

- в технической исправности автобуса;
- в наличии необходимой путевой документации;
- в правильности оформления путевого листа;
- в наличии спереди и сзади на кузове автобуса предупреждающего знака «Дети»;
- в наличии двух исправных огнетушителей и двух укомплектованных медицинских аптечек;
- в наличии и исправности поясов безопасности на каждом пассажирском месте.

2.4. Водитель в установленном порядке обязан представить автобус на технический осмотр перед выходом в рейс.

2.5. Водитель обязан обеспечить безопасную посадку обучающихся в автобус на специально оборудованных посадочных площадках со стороны тротуара или обочины дороги.

2.6. Количество пассажиров школьного автобуса не должно превышать числа посадочных мест. Каждый пассажир школьного автобуса во время поездки должен быть пристегнут поясом безопасности.

2.7. В школьном автобусе разрешается перевозить только обучающихся согласно утвержденному списку и двух взрослых сопровождающих, назначенных соответствующим приказом. Водитель обязан убедиться, что сопровождающие заняли места в салоне автобуса у основного и запасного выходов.

2.8. В школьном автобусе запрещается перевозить иных пассажиров, кроме перечисленных в п. 2.7.

2.9. Допускать перевозку пассажиров, стоящих в проходах между сидениями автобуса не разрешается.

2.10. Запрещается выезжать в рейс без специально назначенных приказом по школе сопровождающих лиц, покидать рабочее место водителя во время посадки и высадки пассажиров.

#### 3. Требования безопасности во время перевозки

3.1. В пути следования запрещается:

- отклоняться от графика и заданного маршрута движения;
- отвлекаться от управления автобусом;
- курить, вести разговоры;
- пользоваться сотовым телефоном без специальной арматуры;
- допускать в автобус посторонних лиц.

3.2. Скорость движения автобуса при перевозке обучающихся и воспитанников не должна превышать 60 км/ч.

3.3. Не разрешается перевозить обучающихся и воспитанников в темное время суток, в гололед и в условиях ограниченной видимости.

3.4. Перед неохраняемым железнодорожным переездом следует остановить автобус, и, убедившись в безопасности проезда через железнодорожные пути, продолжить движение.

3.5. При движении в организованной колонне запрещается обгон других транспортных средств колонны.

3.5. Во избежание отравления угарным газом запрещаются длительные стоянки автобуса с работающим двигателем.

#### **4. Требования безопасности в аварийных ситуациях**

4.1. При возникновении неисправностей автобуса следует принять вправо, съехать на обочину дороги, остановить автобус в безопасном месте, высадить пассажиров, не допуская их выхода на проезжую часть дороги, и, в соответствии с требованием ПДД, выставить аварийные знаки безопасности. Движение продолжать только после устранения возникшей неисправности.

4.2. Нахождение пассажиров в буксируемом автобусе не допускается.

4.3. В случае дорожно-транспортного происшествия с травмированием детей принять меры по оказанию пострадавшим неотложной доврачебной помощи и с ближайшего пункта связи, телефона сотовой связи или с помощью проезжающих водителей вызвать скорую медицинскую помощь и сообщить о происшествии в ГИБДД и администрации учреждения.

#### **5. Требования безопасности по окончании перевозки**

5.1. По прибытию из рейса водитель обязан:

- сообщить руководителю образовательного учреждения о результатах поездки;
- установленным порядком пройти послерейсовый медосмотр;
- провести техническое обслуживание автобуса и устранить все выявленные неисправности;
- сообщить руководителю образовательного учреждения о готовности к следующему рейсу.

С инструкцией ознакомлен \_\_\_\_\_



Согласовано  
Председатель профкома  
\_\_\_\_\_ Л.Ф.Кулеш



Утверждаю  
Директор МОУ  
«Терребренская ООШ»  
\_\_\_\_\_ М.Г.Щербакова  
Приказ №116 от «31» августа 2021 г

## **ДОЛЖНОСТНАЯ ИНСТРУКЦИЯ сопровождающего (сопровождение группы детей на школьном автобусе)**

### **1. Общие положения**

1.1. Настоящая должностная инструкция разработана на основе "Квалификационных характеристик должностей работников образования" (Приказ Минздравсоцразвития России от 26 августа 2010 г. N 761н "Об утверждении Единого квалификационного справочника должностей руководителей, специалистов и служащих, раздел "Квалификационные характеристики должностей работников образования"), Закона РФ "Об образовании", Трудового кодекса РФ, Типового положения об общеобразовательном учреждении, Устава школы, Коллективного Договора, Правил внутреннего трудового распорядка.

1.2. Сопровождающий назначается и освобождается от должности директором школы.

1.3. Сопровождающий должен иметь высшее или среднее профессиональное образование без предъявления требований к стажу педагогической работы.

1.4. Сопровождающий подчиняется непосредственно директору и заместителю директора школы по учебно- воспитательной работе.

1.5. В своей деятельности сопровождающий руководствуется Конституцией и законами Российской Федерации, указами Президента Российской Федерации, решениями Правительства Российской Федерации и органов управления образованием всех уровней по вопросам образования и воспитания обучающихся; правилами и нормами охраны труда, техники безопасности и противопожарной защиты, а также Уставом и локальными правовыми актами школы (в том числе, Правилами внутреннего трудового распорядка, приказами и распоряжениями директора, настоящей должностной инструкцией), трудовым договором (контрактом). Сопровождающий соблюдает Конвенцию о правах ребенка.

### **II. Функции**

Основными направлениями деятельности сопровождающего являются:

2.1. Ответственность за детей во время перевозки на школьном автобусе.

2.2. Попечение, воспитание и надзор за обучающимися закреплённой группы по окончании занятий до момента отправления школьного автобуса.

### **III. Должностные обязанности**

Сопровождающий выполняет следующие должностные обязанности:

3.1. Планирует и организует жизнедеятельность обучающихся и осуществляет их воспитание.

3.2. Использует разнообразные приемы, методы и средства воспитания.

3.3. Совместно с медицинским работником обеспечивает сохранение и укрепление здоровья обучающихся, проводит мероприятия, способствующие их психофизическому развитию.

3.4. Принимает детей в установленном порядке от родителей (законных представителей) или педагогов школы; выполняет организацию досуга обучающихся по окончании занятий до момента отправления школьного автобуса.

3.5. Проводит работу по профилактике отклоняющегося поведения, вредных привычек.

3.6. Взаимодействует с родителями обучающихся (законных представителей).

3.7. Ведёт необходимый документооборот.

3.8. Соблюдает права и свободы воспитанников; формирует у воспитуемых адекватную самооценку.

3.9. Принимает участие в работе педагогического (методического) совета, комиссий, методических объединений.

3.10. Работает в соответствии с графиком дежурств за 20 минут до начала отправки автобуса и в течение 20 минут по окончании графика движения автобуса.



3.11. Постоянно повышает свое педагогическое мастерство и профессиональную квалификацию.

3.12. Соблюдает этические нормы поведения в школе, в быту, в общественных местах, соответствующие общественному положению педагога.

3.13. Обеспечивает строгое соблюдение правил охраны труда, техники безопасности, санитарных и противопожарных правил; немедленно ставит в известность администрацию школы об обнаружении у обучающихся оружия, пожаро- и взрывоопасных предметов и устройств, ядов, наркотических и токсичных веществ, иных изъятых из гражданского оборота вещей.

3.14. Оперативно извещает администрацию школы о каждом несчастном случае, принимает меры по оказанию первой доврачебной помощи.

3.15. Проходит периодические медицинские обследования.

3.16. Проводит инструктаж обучающихся по безопасности с обязательной регистрацией в журнале регистрации инструктажа.

3.17. Должен знать, как сопровождающий при перевозке детей на школьном автобусе:

- а) порядок подачи автобуса к месту посадки, правила посадки и высадки детей;
- б) порядок взаимодействия сопровождающего и водителя;
- в) правила поведения детей в местах сбора, посадки и высадки, при нахождении в салоне автобуса;
- г) правила пользования оборудованием салона: вентиляционными люками, форточками, сигналами требования остановки автобуса;
- д) порядок контроля детей при движении и остановках автобуса;
- е) порядок действий при чрезвычайных ситуациях: поломка автобуса, пожар, вынужденная остановка, дорожно-транспортное происшествие, захват автобуса террористами;
- ё) порядок эвакуации пассажиров;
- ж) порядок использования аварийных выходов из автобуса и пользования устройствами приведения их в действие;
- з) правила пользования огнетушителями.

#### **IV. Права**

Сопровождающий имеет право:

4.1. Участвовать в управлении Школой в порядке, определяемом Уставом школы.

4.2. На защиту профессиональной чести и достоинства.

4.3. Знакомиться с жалобами и другими документами, содержащими оценку его работы, давать по ним объяснения.

4.4. Защищать свои интересы самостоятельно и/или через представителя, в том числе адвоката, в случае дисциплинарного расследования или служебного расследования, связанного с нарушением педагогом норм профессиональной этики.

4.5. На конфиденциальность дисциплинарного (служебного) расследования, за исключением случаев, предусмотренных законом.

4.6. Повышать квалификацию.

4.7. Давать обучающимся во время посадки, движения автобуса по маршруту обязательные распоряжения, относящиеся к организации безопасности и соблюдению дисциплины.

4.8. Знакомиться с проектами решений руководства учреждения, касающихся его деятельности.

4.9. Вносить на рассмотрение руководства предложения по совершенствованию работы, связанной с предусмотренными настоящей инструкцией обязанностями.

4.10. Требовать от руководства учреждения оказания содействия в исполнении своих должностных обязанностей и прав.

#### **V. Ответственность**

5.1. Сопровождающий несет ответственность за жизнь и здоровье воспитанников группы, нарушение их прав и свобод в соответствии с законодательством Российской Федерации.

5.2. За неисполнение или ненадлежащее исполнение без уважительных причин Устава и Правил внутреннего трудового распорядка школы, законных распоряжений директора школы и иных локальных нормативных актов, должностных обязанностей, установленных настоящей Инструкцией, сопровождающий несет дисциплинарную ответственность в порядке, определенном трудовым законодательством.

5.3. За применение, в том числе однократное, методов воспитания, связанных с физическим и (или) психическим насилием над личностью обучающегося, а также совершение иного

аморального проступка сопровождающий может быть освобожден от занимаемой должности в соответствии с трудовым законодательством и Законом Российской Федерации "Об образовании". Увольнение за подобный проступок не является мерой дисциплинарной ответственности.

5.4. За виновное причинение школе или участникам образовательного процесса ущерба в связи с исполнением (неисполнение) своих должностных обязанностей сопровождающий несет материальную ответственность в порядке и в пределах, установленных трудовым и (или) гражданским законодательством.

#### **VI. Взаимоотношения. Связи по должности.**

Сопровождающий :

6.1. Работает по графику, составленному исходя из 36 часовой рабочей недели и утвержденному директором школы.

6.2. На время отсутствия сопровождающего (отпуск, болезнь, пр.) его обязанности исполняет лицо, назначенное приказом директора учреждения. Данное лицо приобретает соответствующие права и несет ответственность за надлежащее исполнение возложенных на него обязанностей.

6.3. Получает от директора школы и его заместителя информацию нормативно-правового и организационно-методического характера, знакомится под расписку с соответствующими документами.

6.4. Работает в тесном контакте с учителями, классными руководителями и родителями обучающихся (лицами, их заменяющими); систематически обменивается информацией по вопросам, входящим в его компетенцию, с администрацией и педагогическими работниками школы.

Согласовано  
Председатель профкома  
\_\_\_\_\_ Л.Ф.Кулеш



Утверждаю  
Директор МОУ  
«Терребрeнская ООШ»  
\_\_\_\_\_ М.Г.Щербакова  
Приказ №116 от «31» августа 2021 г

### **Инструкция для сопровождающих лиц по технике безопасности при поездках**

Перевозка детей по маршрутам осуществляется с сопровождающим лицом, назначенным приказом директора из числа педагогических работников и учебно-вспомогательного персонала. Сопровождающие проходят специальный инструктаж по перевозке детей на автобусе, который проводится директором школы. Об этом делаются отметки в журнале регистрации инструктажей по технике безопасности.

В ходе инструктажа рассматриваются следующие вопросы:

- подача автобуса к месту посадки, правила посадки и высадки детей;
- взаимодействие сопровождающего и водителя;
- поведение детей в местах сбора, посадки и высадки, при нахождении в салоне автобуса;
- порядок пользования оборудованием салона: вентиляционными люками, форточками, сигналами требования остановки автобуса;
- контроль за детьми при движении и остановке автобуса;
- поведение в чрезвычайных ситуациях (поломка автобуса, вынужденная остановка, дорожно-транспортное происшествие, захват автобуса террористами), в т. ч.:
- порядок эвакуации пассажиров;
- порядок использования аварийных выходов из автобуса и пользования устройствами, приводящими их в действие;
- правила пользования огнетушителями;

способы оказания первой помощи пострадавшим

Согласовано  
Председатель профкома  
\_\_\_\_\_ Л.Ф.Кулеш



Утверждаю  
Директор МОУ  
«Теребренская ООШ»  
\_\_\_\_\_ М.Г.Щербакова

Приказ №116 от «31» августа 2021 г

## Инструкция

### для обучающихся по технике безопасности при поездках в школьном автобусе

#### I. Общие требования безопасности

1. Соблюдение данной инструкции обязательно для всех обучающихся, охваченных автобусными перевозками.
2. К перевозкам допускаются дети, прошедшие инструктаж по технике безопасности при поездках.
3. Поездки детей возможны только в сопровождении воспитателя, учителя, прошедшего инструктаж.
4. Автобус для перевозки детей должен быть оборудован табличками «ДЕТИ», огнетушителями и медицинскими аптечками.
5. Травмоопасность при поездках:
  - отравления CO<sub>2</sub>;
  - при несоблюдении правил поведения в автобусе (травмы рук, суставов, ушибы);
  - при несоблюдении правил посадки в автобус и высадки;
  - в случае возгорания, ожоги.
6. Количество пассажиров не должно превышать число мест для сидения.
7. Запрещается перевозка детей на технически неисправном транспорте.
8. В салоне автобуса запрещается перевозка бензина, спирта и других взрывоопасных и легковоспламеняющихся жидкостей и веществ.

#### II. Требования безопасности перед началом поездки

1. Пройти инструктаж по технике безопасности при поездках.
2. Ожидать подхода автобуса в определённом месте сбора.
3. Спокойно, не торопясь, соблюдая дисциплину и порядок, собраться у места посадки.
4. Произвести переключку участников поездки, записать государственный номер автотранспорта, объявить маршрут движения.
5. Не выходить навстречу приближающемуся автобусу.

#### III. Требования безопасности во время посадки и поездки

1. После полной остановки автобуса, по команде сопровождающего, спокойно, не торопясь и не толкаясь, войти в салон, занять место для сидения, первыми входят старшие дети, занимающие места в дальней от водителя части салона.
2. Не открывать окна, форточки и вентиляционные люки могут открываться только с разрешения водителя.
3. Не загромождать проходы в пассажирском салоне сумками, портфелями и т.п.
4. Во время движения не вскакивайте со своего места, не отвлекайте водителя разговорами, криком.
5. Не создавайте ложную панику, соблюдайте дисциплину и порядок.

#### IV. Требования безопасности в аварийных ситуациях

1. При плохом самочувствии и внезапном заболевании сообщите об этом сопровождающему.
2. В случае травматизма сообщите учителю, он окажет вам первую помощь.
3. При возникновении аварийных ситуаций (технической поломки, пожара и т.д.), по указанию водителя и сопровождающего быстро, без паники, покиньте автобус.
4. В случае террористического захвата автобуса соблюдайте спокойствие, выполняйте все указания без паники и истерики - этим вы сохраните себе жизнь и здоровье.

#### V. Требования безопасности по окончании поездки

1. Выходите из автобуса спокойно, не торопясь, после полной его остановки и с разрешения сопровождающего.
2. Первыми выходят дети, занимающие места у выхода из салона.
3. Проведите повторную переключку.
4. Не уходите с места высадки до отъезда автобуса.
5. Обо всех недостатках, отмеченных вами во время поездки, сообщите сопровождающему.

#### **VI. Заключительные положения**

1. Проверка и пересмотр настоящей инструкции осуществляются не реже одного раза в 5 лет.
2. Инструкция должна быть досрочно пересмотрена в следующих случаях:  
при пересмотре межотраслевых и отраслевых правил и типовых инструкций по охране труда;  
при изменении условий проведения поездок;  
по результатам анализа материалов расследования аварий, несчастных случаев;  
по требованию представителей органов по труду субъектов Российской Федерации или органов федеральной инспекции труда.
3. Если в течение 5 лет со дня утверждения (введения в действие) настоящей инструкции условия проведения экскурсий, походов, экспедиций не изменяются, то ее действие продлевается на следующие 5 лет.
4. Ответственность за своевременное внесение изменений и дополнений, а также пересмотр настоящей инструкции возлагается на заместителя директора.

## Памятка родителям при составлении безопасного маршрута школьника

Дорогие родители! Помогите вашему ребенку сохранить жизнь и здоровье на дороге.

Эту трудную задачу облегчит создание вами семейных учебных пособий.

Вместе с детьми составьте схему маршрута «Дом - школа - дом» с детальным описанием особенностей каждого перехода через дорогу и мест, требующих повышенного внимания. Могут быть полезными схемы других постоянных маршрутов вашей семьи, а также планы окрестностей дома и школы с их описанием.

**Переход**

Если у тротуара стоят машины, не выходи из-за них, отойди подальше, чтобы был обзор.

Пропусти едущую машину, подожди: не скрыта ли за проехавшей встречная.

Осторожно: обзору улицы мешают деревья.

**Местный проезд**

При движении по проезду не болтать с приятелем, не бежать. Здесь тротуар и дорога вместе.

**«Пустынная» улица**

Даже если не видно машин, приостановись, осмотри и переходи шагом.

**Улица с интенсивным движением**

Такую улицу безопаснее переходить только по обозначенным пешеходным переходам.

**ДОМ и прилегающая территория**

Особенности улиц, внутриквартальных проездов, стоящие машины, места ограниченного обзора (домами, деревьями), остановки автобуса, игровые площадки рядом с дорогой.

**Остановка автобуса.**

Внимание! Стоящий автобус может ограничивать обзор!

**Проезд в дворовую территорию.**

Остановись для наблюдения, как при переходе проезжей части: убедись, что из двора не выезжает машина.

**Регулируемый перекресток.**

Всегда дождись зеленого сигнала светофора!

Перед тем как переходить дорогу, убедись, что на твоём пути нет машин, поворачивающих под зеленую стрелку светофора.

**Остановка автобуса.**

**Торговая палатка.**

**Еще одна «помеха обзору»**

**ШКОЛА и прилегающая территория.**

Особенности улиц, все места с ограниченным обзором, основные помехи обзору, основные маршруты перехода улиц детьми, идущими в школу и из нее.

**Образцы характеристик особенностей улиц:**

- Узкая улица с интенсивным движением (на узких улицах пешеход менее осторожен, чаще невнимателен, так как для перехода улицы требуются считанные секунды).

- Узкая улица с неинтенсивным движением (на таких улицах зачастую пешеход выходит на проезжую часть, даже не осмотрев ее).

- Широкая улица с интенсивным движением (переход таких улиц опасен тем, что за время перехода обстановка на дороге может внезапно измениться, а пешеход не может так быстро покинуть дорогу, как на узких улицах).

- Большое число стоящих автомобилей (помехи обзору).

- Обзору проезжей части улицы мешают кусты, деревья.

- Дома, расположенные близко к проезжей части улицы - ограничивают обзор пешеходов, детей.

- Машины могут появиться неожиданно из-за поворота.

- Движение машин с высокими скоростями.

- Выезд транспорта из ворот предприятия (въезд).

- Возможно движение транспорта задним ходом.

- Обзор ограничен павильоном остановки общественного транспорта.

- Две остановки одна недалеко от другой («пересадочный пункт»).

- Движение военных, учебных или личных машин (неумелые водители).
- Уклон, поворот (возможность выезда машин на встречную полосу, на обочину, на тротуар при скользкой проезжей части).
- Движение крупногабаритных машин (автобусы, грузовики). Вероятны случаи, когда за одной машиной скрыта другая - движущаяся в ту же сторону или навстречу.

Рекомендуем:

1. Вместе с ребенком пройти по рекомендуемому маршруту, обсудив места, требующие повышенного внимания. Обязательно обозначить, по какому маршруту идти нельзя.
2. Дома вместе с ребенком составить схему рекомендуемого маршрута и описание к ней.
3. Пройти маршрут вместе с ребенком повторно, попросив его объяснить взрослому, как правильно поступать в том или ином случае.
4. Регулярно тренировать внимание ребенка, превращая его знания в навыки поведения.

### **Памятка школьнику «Безопасность на дороге»**

Ежегодно в России жертвами дорожно-транспортных происшествий становятся дети. Каждый день вы выходите на улицу и становитесь участниками дорожного движения. Очень часто ребята нарушают правила дорожного движения или вовсе их не знают. Давайте сейчас, прочитав эту памятку, запомним основные правила и не будем их нарушать.

#### **ОСНОВНЫЕ ПРАВИЛА БЕЗОПАСНОГО ПОВЕДЕНИЯ НА ДОРОГЕ**

Никогда не выбегайте на дорогу перед приближающимся автомобилем. Это опасно, потому что водитель не может остановить машину сразу.

Дорогу необходимо переходить в специально установленных местах по пешеходному переходу.

На проезжую часть выходите только после того, как убедитесь в отсутствии приближающегося транспорта и слева и справа.

Выйдя из автобуса, не выбегайте на дорогу. Подождите, пока автобус отъедет, и только потом, убедившись в отсутствии машин, переходите дорогу.

Опасно выезжать на проезжую часть на скейтах и роликовых коньках.

Не выбегайте на дорогу вне зоны пешеходного перехода, в этом месте водитель не ожидает пешеходов и не сможет мгновенно остановить автомобиль.

Опасно играть в мяч и другие игры рядом с проезжей частью, лучше это делать во дворе или на детской площадке.

Умейте пользоваться светофором.

Помните! Только строгое соблюдение

Правил дорожного движения защищает всех вас от опасностей на дороге.

## Памятка

### для родителей по обучению детей правилам дорожного движения

Не спешите, переходите дорогу размеренным шагом. Выходя на проезжую часть дороги, прекратите разговаривать - ребенок должен привыкнуть, что при переходе дороги нужно сосредоточиться.

Не переходите дорогу на красный или желтый сигнал светофора, как бы вы при этом не торопились. Переходите дорогу только в местах, обозначенных дорожным знаком “Пешеходный переход”. Из автобуса, троллейбуса, трамвая, такси выходите первыми. В противном случае ребенок может упасть или побежать на проезжую часть.

Привлекайте ребенка к участию в ваших наблюдениях за обстановкой на дороге, показывайте ему те машины, которые готовятся поворачивать, едут с большой скоростью и т.д.

Не выходите с ребенком из-за кустов или машины, не осмотрев предварительно дорогу, – это типичная ошибка и нельзя допускать, чтобы дети ее повторяли.

Не разрешайте детям играть вблизи дороги и на проезжей части.

#### Памятка для родителей по правилам дорожного движения

Необходимо учить детей не только соблюдать Правила движения, но и с самого раннего возраста учить их наблюдать и ориентироваться. Нужно учитывать, что основной способ формирования навыков поведения – наблюдение, подражание взрослым, прежде всего родителям. Многие родители, не понимая этого, личным примером обучают детей неправильному поведению.

Находясь с ребенком на проезжей части, не спешите, переходите дорогу размеренным шагом. Иначе вы научите спешить там, где надо наблюдать и обеспечить безопасность.

Не посылайте ребенка переходить или перебегать дорогу впереди вас – этим вы обучаете его идти через дорогу, не глядя по сторонам. Маленького ребенка надо крепко держать за руку, быть готовым удержать при попытке вырваться – это типичная причина несчастных случаев.

Учите ребенка смотреть. У ребенка должен быть выработан твердый навык: прежде чем сделать первый шаг с тротуара, он поворачивает голову и осматривает дорогу во всех направлениях. Это должно быть доведено до автоматизма.

Учите ребенка замечать машину. Иногда ребенок не замечает машину или мотоцикл издалека. Научите его всматриваться вдаль.

Учите ребенка оценивать скорость и направление будущего движения машины. Научите ребенка определять, какая едет прямо, а какая готовится к повороту.

Твердо усвойте сами и научите ребенка, что входить в любой вид транспорта и выходить из него можно только тогда, когда он стоит. Объясните ребенку, почему нельзя прыгать на ходу.







